

# Hinweise zur Installation der kostenlosen Demoversion des PLS „Freelance 2019“ von ABB für Windows 10

<https://new.abb.com/control-systems/essential-automation/freelance/additional-pages/freelance-quickstart-tutorial>

## Free Trial Software

Please submit this form to receive an email with the download option:

**Freelance Quickstart Tutorial – software download request**

ABB

### Freelance Quickstart Tutorial - software download request

Please submit the form to receive an email with the download option.

Name\*

Email\*

Company\*

Please also take note of our data protection notice for you can find on our [web page](#) or directly under the following link:

After submission of this form you will receive an email with the link to download the ABB Freelance QuickStart tutorial and demo 2019 in the next couple of minutes. In case you do not receive the email:

- please check your SPAM folder
- fill out form again and make sure to enter the correct email address

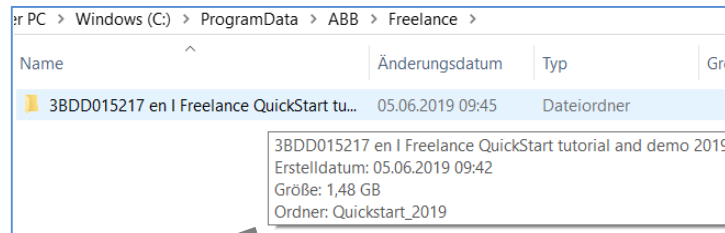
For updates and more information, please visit [ABB Freelance Distributed Control System \(DCS\) webpage](#).

Sincerely,

ABB

**Downloaden zip-Datei**

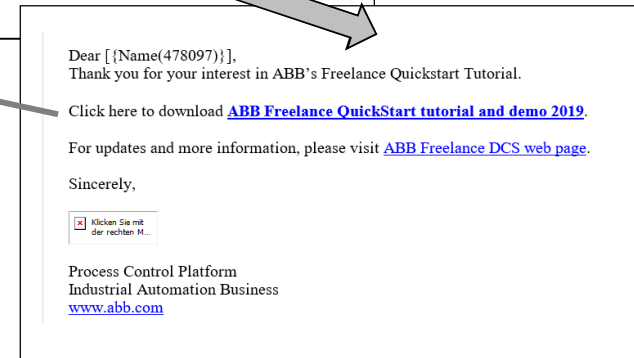
**Entpacken zip-Datei**



Quickstart 2019 → Software → Installer.exe → Sprache GERMAN

Wählen Sie Art der Installation → Demo

**Benutzerdefiniert** (weiter nächste Seite)



**Wählen Sie die zu installierenden Funktionen aus.**

Wählen Sie die Funktionen, die Sie installieren möchten und deaktivieren Sie die Funktionen, die Sie nicht installieren möchten.

- Freelance Features
  - Engineering Station
    - Freelance Engineering
    - Freelance Engineering Help
  - Profibus FDT Library
    - FDT 1.2
      - FDT 1.2 Components
        - FDT Shared Components
        - FDT Base Container
      - DTM for S800
      - DTM for S900
    - Foundation Fieldbus
    - Bonus Pack
      - Controller Emulator
      - Bulk Data Manager
  - Operator Station
    - Freelance Operations
    - Freelance Operations Help
    - Archive Browser
  - Servers and Gateways
    - Freelance OPC Server
    - Freelance Trend Server
    - Application Programming Interface (API)
    - ABB OPC Tunnel
  - Control Aspect
  - Batch Station
    - Formulation Client
    - Formulation Server



<Zurück

Weiter>

Abbrechen

### Bereit zur Installation

Der Setup-Assistent ist bereit, die Installation zu starten.

Bisher wurde noch nichts installiert. Klicken Sie auf "Installieren", um die Installation zu starten. Sie können aber auch mit "Abbrechen" den Setup-Assistent beenden und später neu starten.

#### Komponenten:

- Freelance Engineering
- Freelance Engineering Help
- Foundation Fieldbus
- Controller Emulator
- Freelance Operations
- Freelance Operations Help
- Freelance OPC Server
- ABB OPC Tunnel

#### Ordneinstellungen:

- Programm: C:\Program Files (x86)\ABB\Freelance
- Daten: C:\FreelanceData

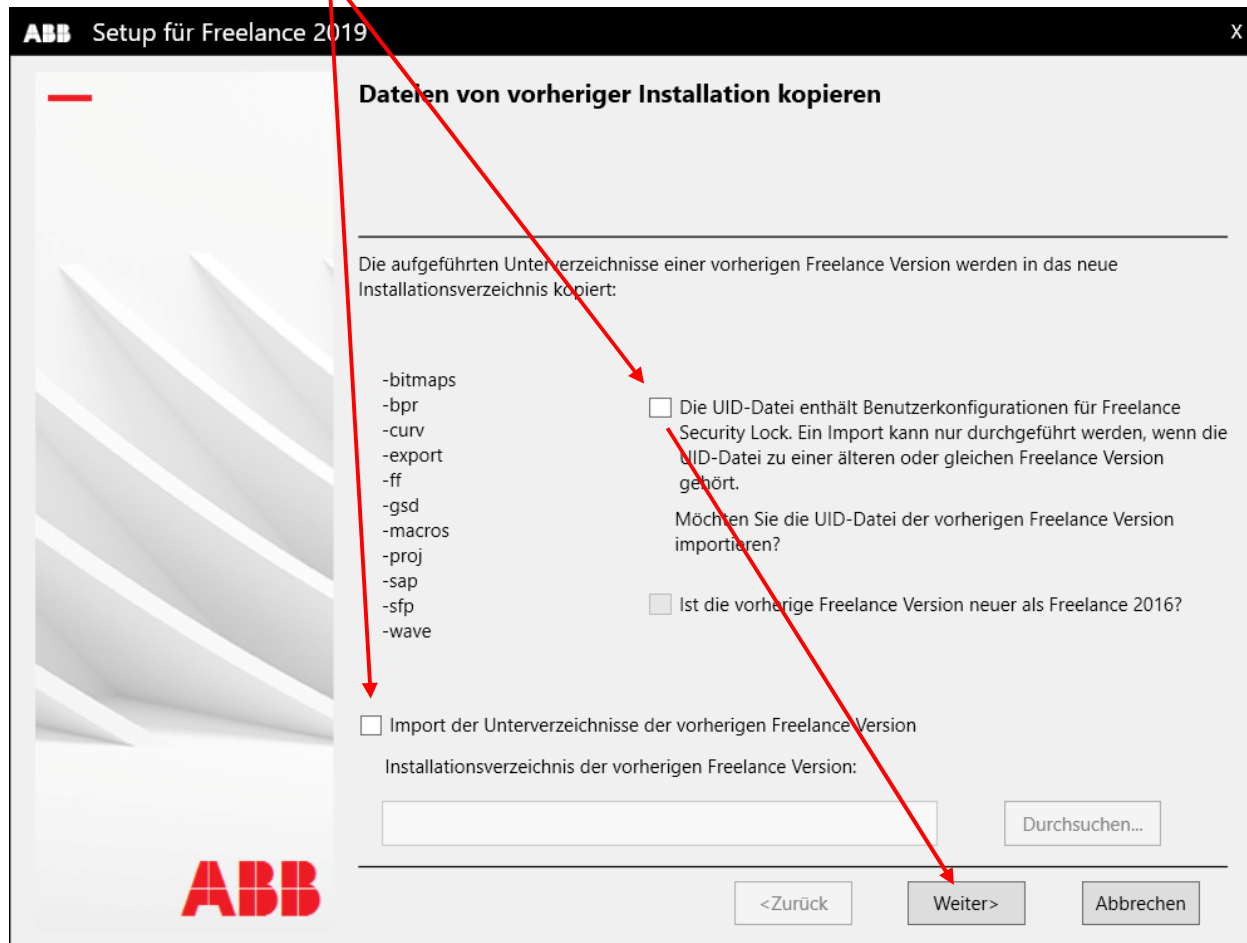


<Zurück

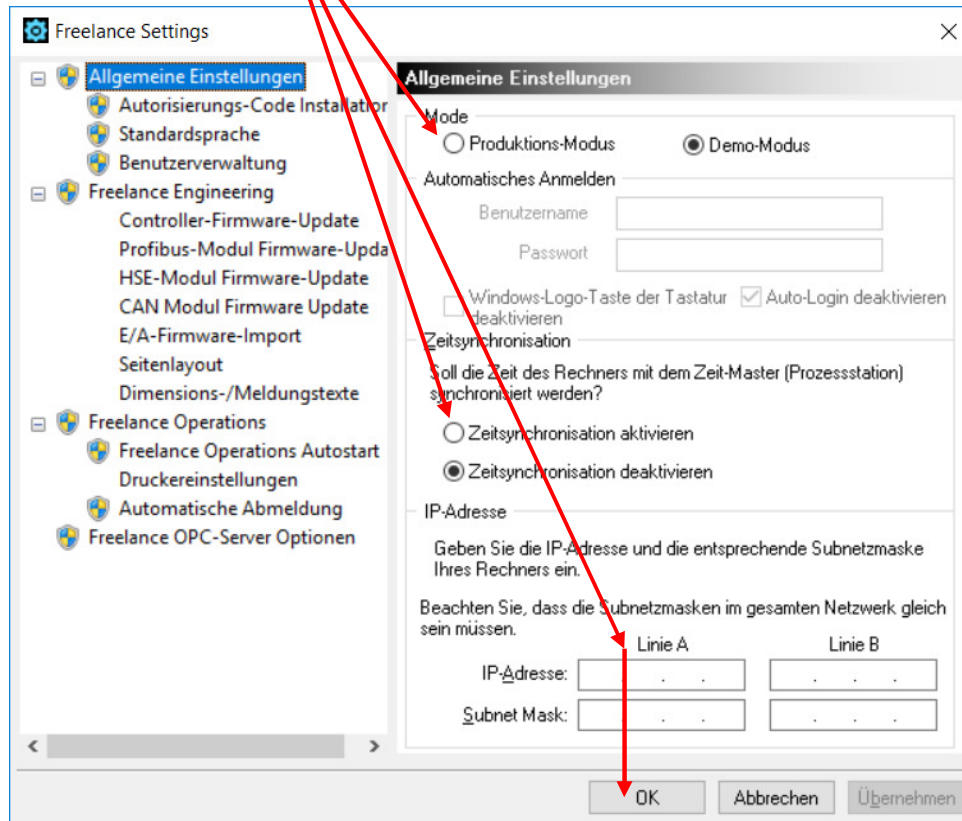
Installieren

Abbrechen

Keine Eintragung!



**Keine Eintragung!**



## Das Setup ist abgeschlossen.

Freelance wurde erfolgreich installiert! Bevor Sie jedoch das Programm verwenden können, muss der Computer neu gestartet werden. Sie haben die Wahl den Neustart jetzt durch das Setup-Programm durchführen zu lassen oder später selbst neu zu starten. Soll der Neustart jetzt durchgeführt werden?

- Ja, das Setup-Programm soll den PC jetzt neu starten.
- Nein, ich möchte den PC später selbst neu starten.

Bitte entfernen Sie alle Freelance -Medien, bevor Sie auf "Fertigstellen" drücken.



<Zurück

Weiter>

Fertigstellen

